

FINAL



Αιξωνή		50	-	52	Ατρόμητος Π.	
73%	11 / 15	FT	10 / 19	53%		
46%	12 / 26	2p	15 / 44	34%		
13%	5 / 39	3p	4 / 20	20%		
49	36 - 13	Rb	37 - 13	50		
	16	Tu	17			

Referees: Δελαγραμμάτικας - Τζιμινίδης

Each Period	1st	2nd	3rd	4th
Αιξωνή	14	12	12	12
Ατρόμητος Π.	19	10	12	11

End of Period	1st	2nd	3rd	4th
Αιξωνή	14	26	38	50
Ατρόμητος Π.	19	29	41	52



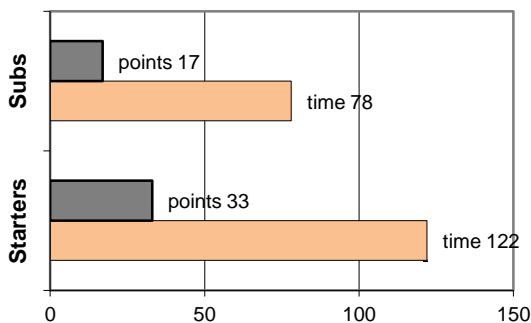
Coach: Γκονουλού Χρ. - Αναστόπουλος Δ.

ΑΙΞΩΝΗ Α.Ε.Γ.

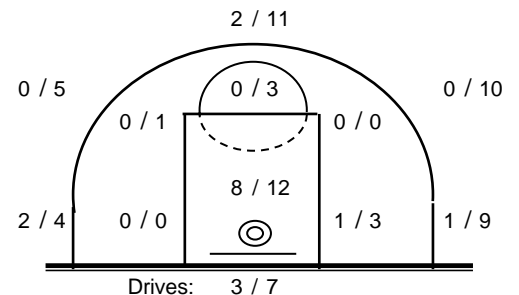
Fast Breaks 2 / 2

#	Player	Time (min)	Points	Ft	2p	3p	+/-	Rebs	As	St	Tu	Bl	Fouls	Rkg*			
								de	of	Wo	Co						
4	Μαυροειδάκος Γ.	12	0	0 / 0	0 / 0	0 / 2	-6	2	0	0	1	1	1	0	1	1	
5	Μωραϊτης Π.	9	0	0 / 0	0 / 2	0 / 1	3	2	1	0	0	0	0	0	0	0	
6	Παπανικολάου Ι.	22	10	0 / 0	2 / 5	2 / 10	-1	6	1	1	1	2	0	2	1	6	
7	Λίππας Κ.	26	9	3 / 5	0 / 2	2 / 8	1	4	0	0	1	2	0	2	5	2	
8	Αρφαριώτης Ευ.	16	0	0 / 0	0 / 0	0 / 9	2	1	0	3	1	0	0	0	0	-	
9	Ψημάδης Γ.	27	8	1 / 2	2 / 3	1 / 4	2	4	1	3	5	2	0	2	5	14	
10	Κάππος Δ.	35	16	6 / 6	5 / 10	0 / 0	2	10	7	1	1	3	0	7	3	27	
44	Π'γιαννόπουλος Γ.	7	0	0 / 0	0 / 1	0 / 1	-3	0	0	0	0	1	0	0	0	-	
12	Τσουρουπάκης Γ.	7	2	0 / 0	1 / 1	0 / 0	-5	2	1	0	0	0	0	0	0	5	
13	Ροντογιάννης Θ.	14	5	1 / 2	2 / 2	0 / 0	-1	1	1	0	0	2	0	1	2	4	
14	Γιαννόπουλος Αγ.	3	0	0 / 0	0 / 0	0 / 0	-3	0	0	0	0	0	0	0	0	-	
15	Παπαχατζής Δ.	22	0	0 / 0	0 / 0	0 / 4	-1	3	1	1	1	1	0	0	1	1	
Team								1	0		2	1	0				
1st quarter			14	0 / 0	4 / 7	2 / 10		7	1	2	1	1	0	2	2	13	
2nd quarter			12	4 / 6	1 / 6	2 / 7		12	1	3	2	3	1	5	3	16	
3rd quarter			12	4 / 6	4 / 6	0 / 8		10	4	1	4	7	0	4	5	12	
4th quarter			12	3 / 3	3 / 7	1 / 14		7	7	3	4	5	0	4	8	11	
Final Stats			200	50	11 / 15	12 / 26	5 / 39	-10	36	13	9	11	16	1	15	18	52
				73%	46%	13%		49									

Starters- Subs ratio




Shot Chart



*Ranking= Pts+Rebs+As+St+B-Mished Shots-Tu (Time Played>7min.)

Offense Analysis

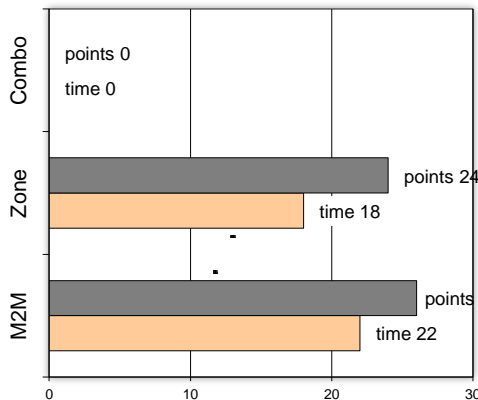
Play performance:



Against Defense Types:

Turnovers:

Fast breaks:



Έγιναν 16 λάθη
0 ήταν χρονικές υπερβάσεις,
1 ήταν παραβάσεις γραμμών,
15 ήταν λάθη κατοχής και
0 ήταν βήματα ή μεταφορά.

Επετεύχθησαν 2 αιφνιδιασμοί
0 ήταν πρωτεύοντες
0 ήταν δευτερεύοντες
2 προήλθαν από λάθος
του αντιπάλου

Πραγματοποιήθηκαν συνολικά 87 επιθέσεις, με απόδοση 0.57
έναντι 87 επιθέσεων των αντιπάλων.

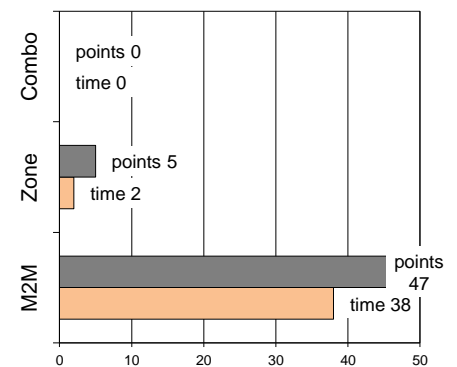
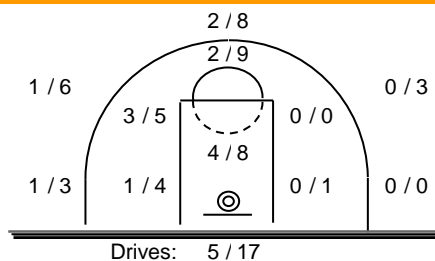
Defense Analysis

Ατρόμητος Π.

Opponent's shot chart

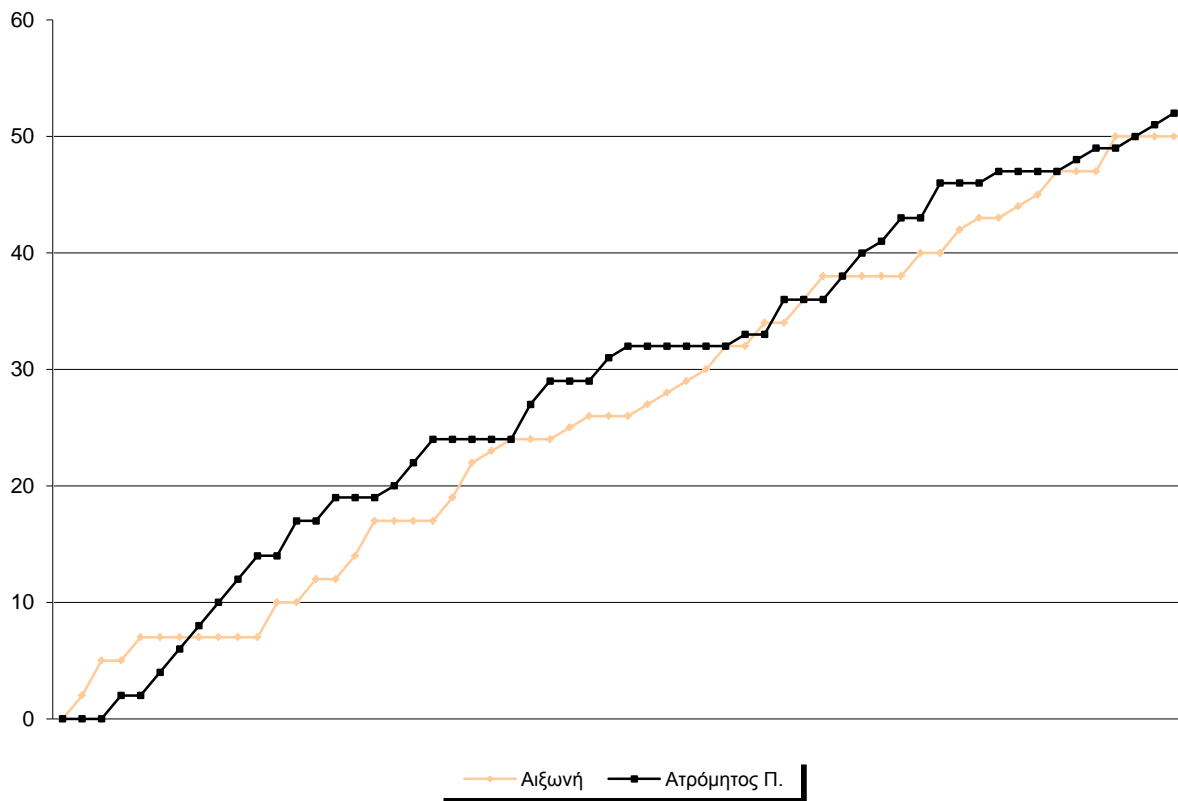
Defense Types Performance

4 Μίζης Π.	15
5 Μαστορέλης Α.	1
6	0
7 Μηνογιάννης Α.	6
8 Ταρανάς Σ.	5
9 Φουντής Α.	16 -3
10 Αναγνώστης Φ.	0
11	0
12	0
13 Παππάς Ε.	3 -1
14 Αγρίμης Α.	0
15 Τρανός Σ.	6

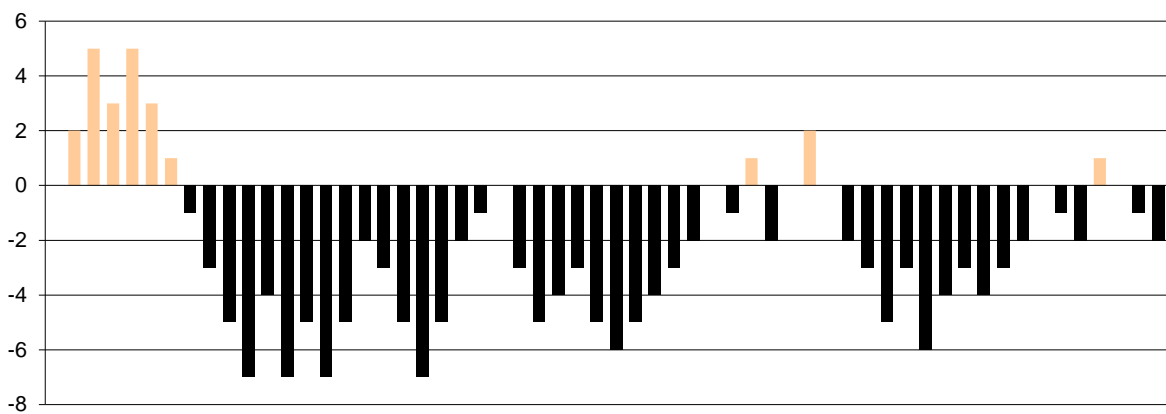


Graphic Stats

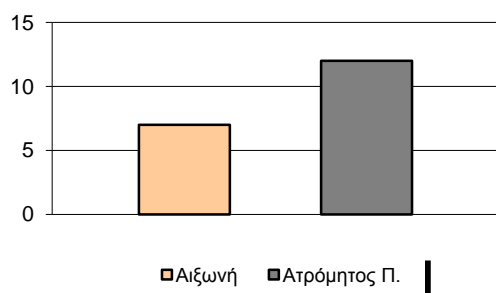
Score Evolution



Score Difference



Largest Scoring Run



Notes